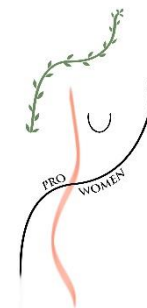




Co-funded by the
Erasmus+ Programme
of the European Union

Numéro de projet : 2019-1-IT02-KA204-
063176



ProWomen - Itinéraires de perfectionnement pour les femmes en tant que nouvelles promotrices culturelles pour valoriser le patrimoine territorial

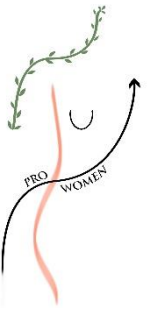
Connaissances informatiques pour les promoteurs touristiques

Session 1

[nom du présentateur]

[Position et organisation]

[Adresse électronique]



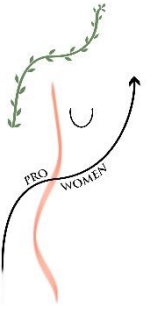
Des objectifs pour aujourd'hui :

- **Recherche en ligne** : Nous vous formerons à déterminer les informations dont vous avez besoin, à les trouver en ligne et à évaluer leur qualité et leur fiabilité.
- **Netiquette, vie privée, droits d'auteur** : Nous vous ferons connaître le cadre juridique ainsi que les conventions sociales sur Internet, nous vous ferons prendre conscience de la différence entre l'utilisation professionnelle et privée des médias sociaux et nous parlerons du droit d'auteur.



Co-funded by the
Erasmus+ Programme
of the European Union

Numéro de projet : 2019-1-IT02-KA204-
063176



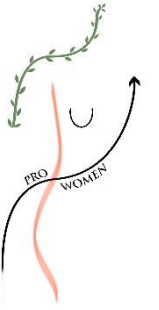
Prêts ?






Co-funded by the
Erasmus+ Programme
of the European Union

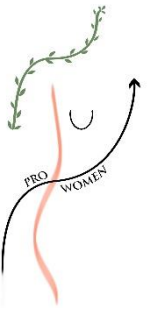
Numéro de projet : 2019-1-IT02-KA204-
063176



Recherche en ligne

- De quelles informations avez-vous besoin ?
- Comment le trouver en ligne ?
- Comment pouvez-vous évaluer la fiabilité et la qualité de l'information en ligne ?

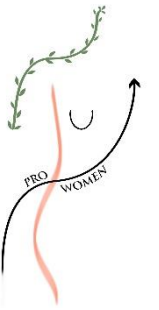




Recherche en ligne

De quelles informations avez-vous besoin ? Vous avez une question en tête !

- Posez-vous la question : Qu'est-ce que je cherche ? Des informations sur l'histoire ? De l'architecture ? Des infrastructures ? Heures d'ouverture et visites ?
- La formulation de la question vous aide à affiner les résultats de la recherche et à déterminer si une source est utile ou non.
- Notez la question comme rappel au cas où vous vous perdriez dans vos recherches (cela arrive...).

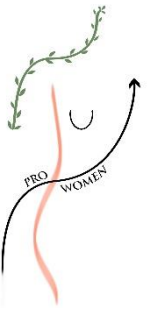


Recherche en ligne

Comment trouver les informations dont vous avez besoin

- Avec votre question spécifique en tête, vous pouvez commencer votre recherche !
- Utilisez des mots et des expressions clés pour votre moteur de recherche et utilisez des opérateurs pour limiter les résultats.
- Ne vous limitez pas à certaines sources !

Si les articles universitaires et les journaux connus sont de bonnes sources, vous pouvez trouver des informations utiles dans les podcasts, les vidéos YouTube ou sur les médias sociaux. Assurez-vous simplement de bien évaluer les informations ! N'oubliez pas non plus les sources "anciennes" comme les bibliothèques : En général, elles disposent d'un catalogue en ligne et de nombreuses sources en ligne également.

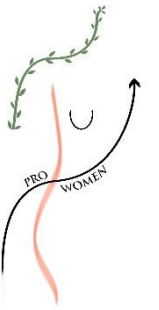


Recherche en ligne

Comment évaluer vos sources

Comment évaluer la fiabilité et la qualité de l'information en ligne ?

- Essayez d'avoir une vue d'ensemble de votre sujet en lisant d'abord diverses sources. Il sera ainsi plus facile de déterminer si certaines informations sont exactes.
- Quel genre de source lisez-vous ? Connaissez-vous la publication, par exemple un journal connu ? Quelle est sa réputation ? S'agit-il d'un site web universitaire, d'un blog personnel, d'une entreprise ? Est-elle bien entretenue et à jour ?
- Qui écrit, pourquoi et pour qui ? Remettez toujours en question l'agenda de l'auteur, cela peut influencer la façon dont l'information est présentée ou utilisée !



Recherche en ligne

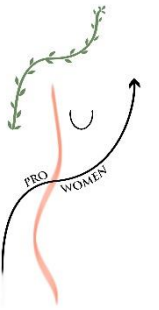
Liste de contrôle :

- Pouvez-vous déterminer qui est l'auteur ? Est-il crédible ?
- La source est à jour et l'information est pertinente.
- Le contenu est précis, bien écrit et sans fautes d'orthographe ou de grammaire.
- Les informations données sont vérifiables ailleurs.
- Pouvez-vous déterminer la perspective et/ou l'objectivité de l'auteur ?
- Les liens sont liés au contenu et au fonctionnement.
- L'adresse du site web/du domaine de premier niveau lui confère une autorité.
- Comment déterminer les fausses nouvelles en 10 étapes :
<https://blogs.proquest.com/wp-content/uploads/2017/01/Fake-News1.pdf>



Co-funded by the
Erasmus+ Programme
of the European Union

Numéro de projet : 2019-1-IT02-KA204-
063176



Recherche en ligne

Organiser vos informations

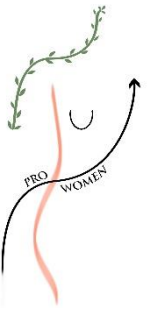
Le système LATCH

- Localisation (référence géographique ou spatiale)
- Ordre alphabétique
- Temps (séquence chronologique)
- Catégorie (lien de similarité)
- Hiérarchie (par exemple, du plus grand au plus petit, du moins cher au plus cher, ...)



Co-funded by the
Erasmus+ Programme
of the European Union

Numéro de projet : 2019-1-IT02-KA204-
063176



Recherche en ligne

Organiser vos informations

L'organisation de l'information peut dépendre de votre sujet de recherche, mais c'est le plus important : Votre système doit fonctionner pour VOUS. Chacun travaille un peu différemment, et vous devrez donc trouver votre propre façon d'organiser les informations qui vous permettront d'enregistrer vos recherches