




Co-funded by the
Erasmus+ Programme
of the European Union

Project number: 2019-1-IT02-KA204-063176

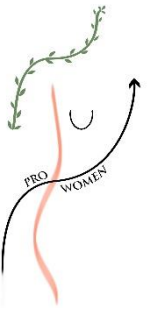


Pro-Women. Itinerari di riqualificazione per le donne come nuove Promotrici Culturali per la valorizzazione del patrimonio territoriale

M7: Occupazione e auto-imprenditorialità
Creazione d'impresa / Ricerca del lavoro

Gabriella Fabrizi, Carmen Rosa Chilet B., Piero Capello

[prowomen.sansaturnino@gmail.com]



Pronte?

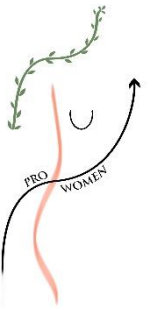
Durante questa sessione affronteremo due livelli di contenuto:

- Siete desiderose di andare oltre in una creazione d'impresa? Seguite la guida passo dopo passo.
- Preferireste la ricerca di un lavoro? Imparate a scrivere una lettera di motivazione perfetta.



Co-funded by the
Erasmus+ Programme
of the European Union

Project number: 2019-1-IT02-KA204-063176



Customer and Competition analysis

Per favore utilizzate il documento “Analisi dei clienti e dei concorrenti”

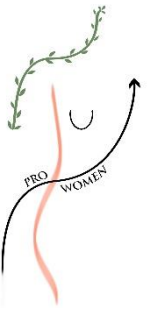
Questo documento vi guiderà attraverso:

- L'analisi dei clienti
- L'analisi dei competitori
- La strategia di business



Co-funded by the
Erasmus+ Programme
of the European Union

Project number: 2019-1-IT02-KA204-063176



SWOT analysis

PER FAVORE USATE IL DOCUMENTO “ANALISI SWOT.

Questo modello vi aiuterà a determinare:

Punti di forza

Punti di debolezza

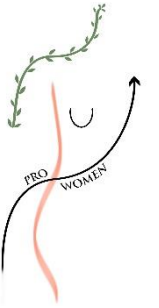
Opportunità

Minacce / Ostacoli



Co-funded by the
Erasmus+ Programme
of the European Union

Project number: 2019-1-IT02-KA204-063176

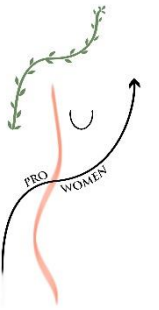


Facciamo un break!



Co-funded by the
Erasmus+ Programme
of the European Union

Project number: 2019-1-IT02-KA204-063176



Progetto finanziario

Si prega di utilizzare i file Excel "Entrate provvisorie" e "Piano di finanziamento".

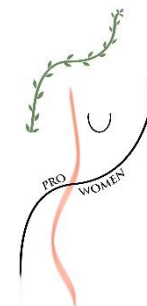
Questi modelli vi guideranno attraverso la creazione di un piano finanziario completo! Sono moltissimi numeri e celle, ma la guida passo-passo vi renderà la cosa semplice ma molto completa.

Parleremo di:

Piano finanziario

Trovare risorse finanziarie

Punto di pareggio



Qui inserirete i vostri costi e contributi e stabilirete il vostro piano di finanziamento di base

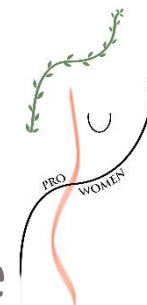


Erasmus+
Pro-Women
Project n° 2019-1-IT02-
KA204-063176

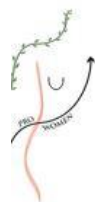
Your provisional financing plan

Needs incl. VAT		Resources TTC	
<i>What are your needs? What expenses, including taxes, are necessary to get your project off to a good start?</i>	€	<i>Do you have resources (in kind or cash)? This can be a personal or family contribution or a bank loan.</i>	€
Initial establishment costs		Cash contributions	
Registration costs		Personal contribution	
Publication costs		Family Contribution	
Borrowing costs (file fees...)			
Investments (incl. VAT)		Contribution in kind	
Vehicle		Specify contribution N.1 (vehicle, etc.)	
Hardware		Specify Input N.2 (Computer, etc.)	
Miscellaneous			
		Loans (specify origin)	
Working capital requirements			
Initial cash position		Other financing (premiums, grants, etc.)	
Average stock incl. VAT			
TOTAL	0	TOTAL	0

*Be careful, this is a model. Each financing plan is different, but the structure remains the same.
It depends on your project and its constraints, as well as your resources.
Once completed, the amounts of needs and resources should always be equal.*



Qui inserirete i prezzi dei vostri prodotti previsti e stabilirete le vostre entrate per i prossimi 3 anni!



PREVISIONAL REVENUE FIGURE - User's Guide



Pro-Women

Project n° 2019-1-IT02-KA204-063176

Caution: Only fill in the yellow cells!

Products or Services	Unit selling price in €
Product No. 1	
Product No. 2	
Product No. 3	
Product No. 4	
Product No. 5	
Product No. 6	

Quantity Sales Assumptions, by Product													
Products or services	Month 1	Month 2	Month 3	Month 4	Month 5	Month 6	Month 7	Month 8	Month 9	Month 10	Month 11	Month 12	TOTAL
Product No. 1													0
Product No. 2													0
Product No. 3													0
Product No. 4													0
Product No. 5													0
Product No. 6													0
Total	0	0	0	0	0	0	0	0	0	0	0	0	0

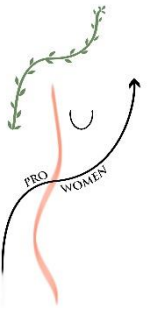
Forecast turnover in year 1													
Products or services	Month 1	Month 2	Month 3	Month 4	Month 5	Month 6	Month 7	Month 8	Month 9	Month 10	Month 11	Month 12	TOTAL
Product No. 1	0€	0€	0€	0€	0€	0€	0€	0€	0€	0€	0€	0€	0€

1€ _____
 1€ _____
 1€ _____
 1€ _____
 1€ _____
 1€ _____
 0€ _____



Co-funded by the
Erasmus+ Programme
of the European Union

Project number: 2019-1-IT02-KA204-063176



Trovare le risorse finanziarie

Vi state chiedendo come trovare un sostegno finanziario per l'avviamento?

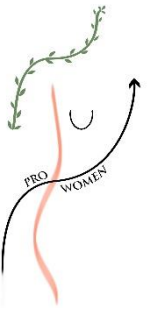
Il file "Trova opzioni di finanziamento" vi aiuterà a rispondere a queste domande.

Potete anche chiedere al vostro formatore, oppure attivare la vostra rete e chiedere consigli agli imprenditori che conoscete!



Co-funded by the
Erasmus+ Programme
of the European Union

Project number: 2019-1-IT02-KA204-063176



Come scrivere una lettera di presentazione

Si prega di utilizzare il documento "Lettera di accompagnamento".

Questo modello vi guiderà attraverso un processo completo di scrittura della lettera di presentazione, incluso:

Spiegazioni

Suggerimenti

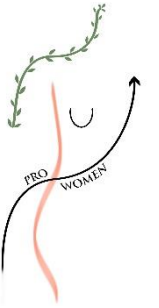
Struttura

Contenuto



Co-funded by the
Erasmus+ Programme
of the European Union

Project number: 2019-1-IT02-KA204-063176



Avete completato il Modulo 7!

Grazie